


Batwanek



Potrzebne materiały:

- rolka
- nożyczki, ołówek, klej
- flamastry
- 4 koraliki
- drucik
- kawałek wstążki
- bibuła
- biała kartka



Białym papierem owijamy rolkę i go przyklejamy



Nacinamy końce papieru i zginamy ośrodek rolki




Flamastrami rysujemy oczy, buzie i nos




Przyklejamy wstążkę (robimy bałwankowi szalik)



Przyklejamy koraliki



Z drucika i bibuły robimy bałwankowi nauszники



Robimy małe pomponiki z bibuły i przyklejamy je



Zrobioną opaskę przyklejamy do bałwanka

