

# Wesoła krówka




**Potrzebne materiały:**


- kolorowa kartka
- nożyczki, klej
- linijka, kolorowe flamastry



Przygotowaną kartkę zginamy na pół i rysujemy na niej paski o grubości 1 cm i odstępem od końca kartki 1,5 cm




**Następnie nacinamy po liniach rozkładamy i  
sklejamy**





**Teraz wycinaj elementy mordki krówki i przyklej do wcześniej przygotowanej kartki**





**I gotowe!**

